使用說明書

非常感謝您購買本公司的「夜燈加濕器」。本使用說明書內詳細記載了有關本產品的使用注意事項及警告事項。使用前請務必閱讀使用說明書並充分理解內容，使用時應遵守記載內容，正確使用本產品，以防止事故發生。本產品是專為一般家庭使用而開發的商品。由於可能導致事故或故障，請絕對不要用於商業等用途。此外，閱讀後，請務必妥善保存在隨時可取出閱讀的地方。如遇產品改良，可能未經預告而逕行變更設計、規格的部分內容。敬請見諒。

安全上的注意事項

這裡記載的注意事項，是為了事先防範對顧客和他人造成危害或財物損害的注意事項。
使用前請仔細理解使用說明書的內容並遵守記載事項。

⚠警告　若未遵守本標記下的內容，可能導致人員死亡或身受重傷。

⚠注意　若未遵守本標記下的內容，可能導致人員受傷或財物受損。

為了確保使用的安全

① 不可採取使用說明書內未記載的方法，或用於用途以外的目的，否則可導致事故或受傷。
　請絕對不要做這些行為。
② 因使用者的不慎操作導致的損壞、受傷，本公司概不負責，敬請見諒。
③ 若判斷產品可能已發生故障，請不要再使用本產品。
④ 未遵守使用說明書的指導、指示，本公司概不負責。
⑤ 本產品並非玩具。請不要把產品當成孩童的玩具使用。

圖標的顯示範例

⚠警告

- 本產品並非玩具。
- 本產品為精密機器，請勿粗暴處置、或放置在可能掉落的場所。
- 在有幼童的空間內使用請慎加注意孩童的行動，以免發生事故或受傷。
- 本產品有小型零件。請絕對不要放入口中。否則可能發生窒息等危險。
- 產品故障時，請勿進行拆解等動作，應洽詢產品的客服中心。
- 請勿使用於其他用途。
- 使用USB電纜時，請務必使用附屬品的USB電纜。
- 使用中，請勿用紙或布覆蓋本產品。否則可能導致火災。
- LED燈光亮燈時，請勿窺視水槽內部。否則可能導致失明或受傷。

⚠注意

- 包裝袋請勿拿來蓋頭或被覆臉部。否則可能導致窒息。
- 包裝袋僅是包裝材料，開封後請立即丟棄。
- 請勿放置在孩童可能單獨使用或孩童可觸及的地方。
- 放置於陽光直射處，可能導致退色或故障。
- 設置機器時，請遠離窗簾、牆壁或家具等，避免加濕氣體直接吹拂。如果未隔出安全距離，可能導致水滴附著或流下的情形。
- 常用水的空間、浴室等濕氣重的場所，請勿使用本產品。
- 請勿置於暖氣、電視、電毯等電氣產品上使用。
- 請勿接近火源、暖氣等。否則可能導致產品表面的劣化及變形。此外，也有導致火災的危險，因此，切勿放置於前述場所。
- 室外請勿使用。
- 請設置於水平的平面上使用。
- 請勿設置或存放於不穩固的地方。
- 手若沾濕，請勿觸碰本產品的電源開關、電源孔或USB電纜。
- 請勿使用自來水以外的物質。
- 噴口請勿堵塞。
- 本體請勿沾水或潑水。
- 電源開關、電源孔及USB電纜，請勿施加不必要的蠻力。
- 若USB電纜插上後會鬆動、不緊實，請勿使用本產品。
- 請勿損傷USB電纜。
- 不可在捆綁USB電纜的狀態下開啟電源。
- 供水槽內沒有水時，請勿開啟電源使用。否則可能導致故障。
- 有凍結跡象時，請倒掉供水槽內的水。
- 出現異常（怪聲、異味、USB電纜或本體過熱）時，為預防事故發生，請停止使用本產品，將USB電纜拔離本體及USB接口。
- 請勿拆解、改造本產品。
- 長時間不使用本產品時，請從電腦等的USB接口上拔下USB電纜的USB接頭。

各部位的名稱及組件內容

- 本體×1

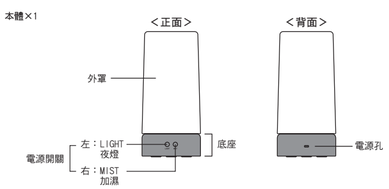

拆下外罩後的狀態

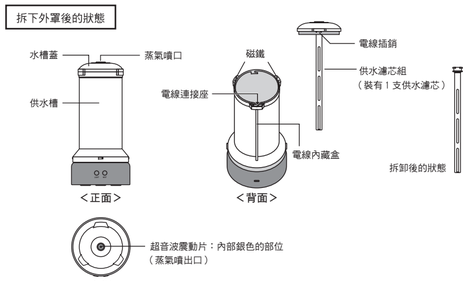

◆各部位的名稱及組件內容　續

- 供水濾芯（備用）×2

※出廠時，本體內部的供水濾芯組中已事先安裝1支供水濾芯。

- USB電纜×1

使用方法

❶ 水槽加水

- 按壓著底座部位，往箭頭方向旋轉外罩並拆下。

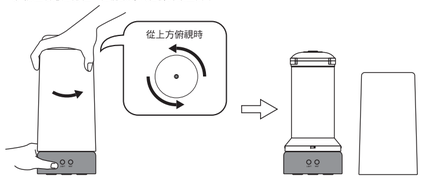

- 按壓著底座部位，將水槽蓋往上拔起後拆下。

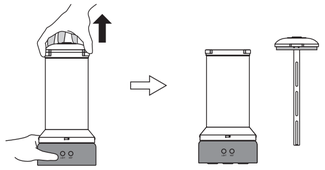

- 水槽內請加入自來水。

加水時，務必先將電源切為「OFF」後再進行。

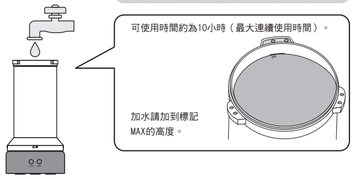

- 加水前，請先將水槽蓋放置在遠離供水槽的地方。水槽蓋若沾濕，可能導致故障。

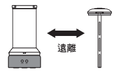

強制事項

- 礦泉水等物質產生的氣體會附著於超音波震動片上，進而造成故障，因此，請勿使用這類物質。
- 電線連接座及磁鐵若有沾濕，請立即擦拭乾淨。若以潮濕的狀態直接使用 可能導致故障。

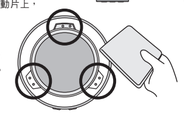

❷ 按壓著底座部位，蓋上水槽蓋及外罩。

- 將水槽蓋的電線插銷對齊水槽上的電線連接座後，下壓水槽蓋固定。

關閉水槽蓋時請按壓著底座，且確保有完整覆蓋。

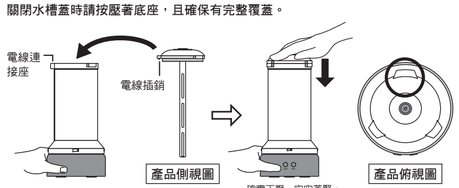

- 將外罩嵌入水槽，往箭頭方向旋轉關緊。

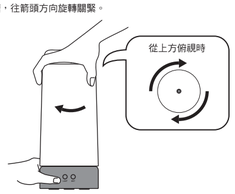

水槽內裝水後，產品會變得非常重，搬運時請牢牢握好底座。

❸ 請將USB電纜一端插進底座的電源孔，另一端連接電腦或AC轉換器的USB接口。

- 將USB電纜插入本體背面的電源孔。

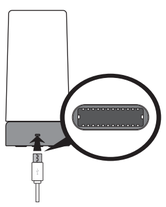

強制事項　USB電纜請筆直插入本體的電源孔。
若強行插入，可能導致電源孔內部或USB電纜的損壞。

- 請將USB電纜的USB接頭連接至電腦、AC轉換器等的USB接口上，開啟電源開關。

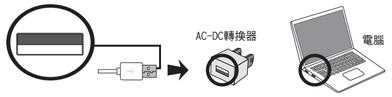

強制事項　若連接筆電等的USB接口來供電，有時無法供給充足的電力。
此時請使用市售的AC-DC轉換器。
可支援的AC-DC轉換器產品規格：【輸入】100-240v 50hz/60hz【輸出】5V/1A～2.4A

❹ 機器運轉

加濕模式

- 按下左邊電源開關的「MIST」按鈕，電源亮燈，加濕功能開始運轉。

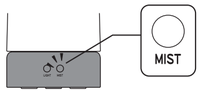

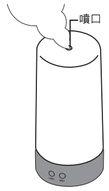

強制事項　周圍物品可能出現水滴附著而濕濕的狀況。
水滴會造成電腦等精密設備的故障或損毀，請慎加注意。

※ 在水充分滲透之前，可能會有水霧難以噴出的狀況。水充分滲透進供水濾芯後，就會開始噴出水霧。要讓水滲透至供水濾芯內部，可能需花費1～3分鐘左右。

夜燈模式

- 按下左邊電源開關的「LIGHT」按鈕，外罩部位會亮起「白色」燈光。

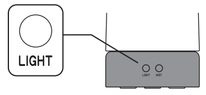

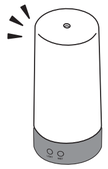

關於LED

- 本產品的LED燈內嵌於本體上，無法單獨更換LED。
- LED光源有個體差異，即使是同一型號的商品，各自的LED發光顏色及明亮度也可能不同。
- 照射距離若很近，根據照射面的條件差異，可能發生光斑的情形。

加濕模式、夜燈模式可同時使用。

❺ 使用後，請將電源關為「OFF」，將USB電纜拔離USB接口、供電器

確認事項
- 為確保安全，加濕模式的連續使用時間約為10小時。連續使用約10小時後，加濕器會自動停機。
- 夜燈模式沒有自動停止功能。

加濕模式

- 再次按下電源開關或連續使用10小時後，電源會變為「OFF」，電源開關的LED燈熄滅。

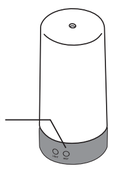

- 使用後請倒掉水槽裡剩下的水。
倒水時，請務必從「排水方向」倒出。
※若從不同的方向倒水，可能導致產品故障。

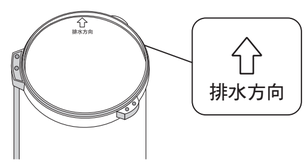

夜燈模式

- 再按一次電源開關，電源變為「OFF」，LED燈光熄滅。

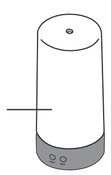

關於保養

強制事項
- 本體進行保養前，請先切斷電源，拔下USB電纜後再行動作。
- 水槽內的水請每日更換。
- 保養本產品時，請勿使用含有石油精、稀釋劑等揮發性有機溶劑的清潔產品。
- 為預防雜菌及黴菌的繁殖，請勤加清潔供水濾芯；清潔時請拆下供水濾芯，用流動清水清洗乾淨後，充分風乾。
- 長時間不使用時，請從本體上拆下供水濾芯，將供水濾芯充分風乾後妥善保存。此外，水槽內及本體內的水分也請完全清理乾淨，並確實擦乾、風乾。

◆關於保養　續

噴口的保養方法　不可水洗

只要使用產品，噴口就會附著水垢等污漬。
請務必勤加保養。

- 噴口內部的水分及附著的髒污，請用棉花棒等物品擦拭。
- 噴口周圍的水分及髒污，請用濕毛巾等柔軟物擦拭。

不可使用石油精及稀釋劑等揮發性有機溶劑、化學抹布、金屬刷及硬質刷等物品。否則可能導致產品變形或變色。

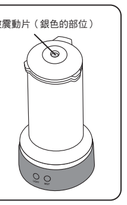

禁止事項
- 請勿使用堅硬物體強硬摩擦噴口內部的超音波震動片。否則可能造成超音波震動片的破損、變形，進而發生內部進水或噴霧量變少的情況。
- 請勿使用含氯類、酸性及酵素類清潔劑。清潔劑會殘留於噴口，進而產生有毒氣體或造成故障。

供水濾芯的交換方法

⚠ 供水濾芯發黃時，請更換新的濾芯。

❶ 往箭頭方向旋轉水槽蓋的供水濾芯組，輕輕地朝下抽出。

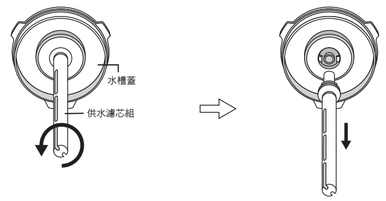

❷ 從供水濾芯組中取出供水濾芯。

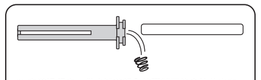

※ 安裝過程中，供水濾芯組內的彈簧可能會掉落出來。彈簧容易遺失，處理時請多加注意。

❸ 將全新的供水濾芯安裝至供水濾芯組。
將供水濾芯組插進水槽蓋裡，往箭頭方向旋轉後固定。

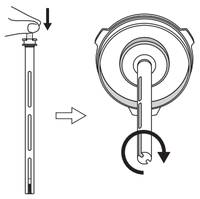

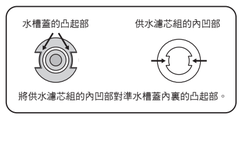

彈簧脫落時的安裝方法

⚠ 彈簧為尺寸細小的零件。
請多加注意，不要讓兒童誤食。
由於彈簧容易不慎遺失，處理時請多加小心。

① 把彈簧裝進供水濾芯組。彈簧會停在中間。

供水濾芯的正確安裝方向為細的一端朝上，粗的一端朝下。

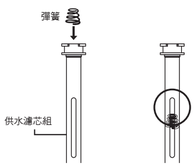

② 裝入供水濾芯，將彈簧壓到最底部。

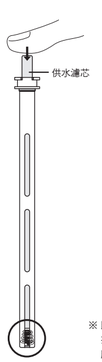

※ 即使倒置供水濾芯組，插入底部的彈簧也不易脫落。

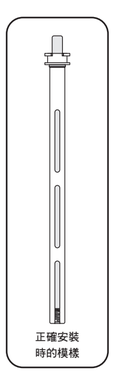

正確安裝
時的模樣

使用時的注意事項

- 供水槽的水，請務必使用自來水。
　請勿使用下列物質：
　・鹼性離子水　・礦泉水　・未經抗菌處理的水　・井水　・污水
　・熱水　・40℃以上的水　・化學藥劑　・芳香劑　・清潔劑　・水以外的物質
- 礦泉水等物質產生的氣體會附著於超音波震動片上，進而造成故障，因此不可使用上述物質。
- 本產品由精密電子零件所構成。請勿使產品掉落或沾水。
- 水蒸氣請勿對著電子螢幕等精密設備吹拂。
- 連接USB使用本產品時所發生的電腦故障、資料或程式毀損等損害，本公司概不賠償，使用前請明確瞭解並同意。
- 使用本產品時，周遭物品可能會附著水滴而造成濕濕，請多加注意。
- 根據使用環境的不同，使用過程中附著在本體上的水滴也可能會流到地面上。若會發生這種情況，請將產品設置在不怕弄濕的場所使用，或在產品底下添加托盤等器皿後再行使用。
- 使用時，由於噴口周圍容易聚積水滴，請用紙巾等物品勤加擦拭。
- 本產品為室內加濕專用機。請勿使用於其他用途。

使用時會出現的現象　※該等現象並非故障。

關於異味

- 根據各地方或居住大樓的自來水環境差異，有時可能散發並許異味。
- 若疏乎保養，可能造成雜菌或黴菌繁殖，進而散發異味。
　為了防止異味產生，使用產品時務必確實每日進行保養。

關於白色粉末

- 自來水所含之氯鹽及礦物質成分的結晶化產物，有時會隨著水霧附著於產品周圍。
　會受水霧直接吹拂的場所，應避免放置物品。若出現附著，請勤加擦拭。

關於噴口及水槽的髒污

- 若疏於保養卻仍持續使用本產品，噴口、水槽這些地方會積存髒污及白色粉末。
　這會造成加濕性能減退或機械故障，因此請務必勤加保養。

產品規格

供電方式	：	USB供電
額定電壓	：	DC5V
額定電流	：	800mA
額定功率	：	單獨使用加濕功能　2W　/　單獨使用夜燈功能　2W　/　同時使用　4W
供水容器容量	：	實際容量　約1L
加濕量	：	約80mL/h
加濕方式	：	超音波式
本體重量	：	約800g
LED壽命	：	約60000小時
尺寸	：	直徑11.0 cm×高25.2 cm
連續使用時間	：	約10小時（※自動斷電）
材質	：	ABS樹脂、聚丙烯
附屬品	：	供水濾芯×3支（其中1支已設置於本體）、USB線（1m）×1支、使用說明書/保證書
生產地	：	中國